

## 授課計畫書

一、社團名稱/開課班級：雙球類運動社 A：手球與旋風球/**1-3 年級**

二、授課老師：陳映如/葉又瑄

三、課程簡介：整合對運動的熱情及教學活動的積極態度，透過手球與旋風球的學習中，培養孩子肢體動作的靈敏度。

四、課程內容：以下課程將視學生學習狀況進行調整

次數	授 課 內 容
1	一：基本體能訓練 二：手球：球感練習、傳接球 三：旋風球：球感練習
2	一：基本體能訓練 二：手球：傳接球與射門練習 三：旋風球：持球技巧、投擲練習
3	一：基本體能訓練 二：手球：三步腳步、射門練習 三：旋風球：持球技巧、投擲練習、比賽規則介紹
4	一：基本體能訓練 二：旋風球：一對一攻擊與防守技巧練習、比賽規則介紹 三：旋風球：一對一單打比賽練習
5	一：基本體能訓練 二：手球：一對一攻擊與防守技巧練習 三：旋風球：一對一單打比賽練習
6	一：基本體能訓練 二：手球：二對二攻擊與防守技巧練習 三：旋風球：二對二雙打比賽練習
7	一：基本體能訓練 二：手球：二對二攻擊與防守技巧練習 三：旋風球：二對二雙打比賽練習比賽運用
8	一：基本體能訓練 二：手球：比賽運用綜合訓練 三：旋風球：比賽運用綜合訓練
9	一：基本體能訓練 二：手球：比賽運用綜合訓練 三：旋風球：比賽運用綜合訓練
上課需要攜帶的物品	
上課請穿著運動服裝、攜帶水壺	

五、課程材料費(耗材費)明細表：

材料費(耗材費)每位學生收 100 元

# 授課計畫書

- 一、課程名稱：活力籃球中年級基礎A班
- 二、授課老師：魏煜庭
- 三、參加年級：三、四 年級
- 四、課程簡介：培養學童團隊規範、增進籃球技能與興趣。
- 五、課程內容：如下表。

次數	課 程 內 容
1	動態熱身，球感練習，2點折返,開合跳,運球(原地,行進,換手練習),3on3 或 5on5 練習(隨時籃球觀念教學)
2	動態熱身，球感練習，2點折返,開合跳,上籃(腳步練習以及持球上籃), 3on3 或 5on5 練習(隨時籃球觀念教學)
3	動態熱身，2點折返,開合跳,傳球(基本胸前,地板,過頂)兩人行進間互傳練習，運球遊戲、3on3 或 5on5 練習(隨時籃球觀念教學)
4	動態熱身，2點折返,開合跳,投籃(基本概念解說)軸心腳運用練習,前三堂課綜合練習,運球遊戲、3on3 或 5on5 練習(隨時籃球觀念教學)
5	動態熱身，2點折返,開合跳,傳球(基本胸前,地板,過頂)兩人行進間互傳練習，運球遊戲、3on3 或 5on5 練習(隨時籃球觀念教學)
6	動態熱身，2點折返,開合跳,投籃(基本概念解說)軸心腳運用練習,前三堂課綜合練習,3on3 或 5on5 練習(隨時籃球觀念教學)
7	動態熱身，2點折返,開合跳,投籃(基本概念解說)軸心腳運用練習,前三堂課綜合練習,3on3 或 5on5 練習(隨時籃球觀念教學)
8	動態熱身，2點折返,開合跳,投籃(基本概念解說)軸心腳運用練習,前三堂課綜合練習,3on3 或 5on5 練習(隨時籃球觀念教學)
9	動態熱身、比賽、頒獎(隨時籃球觀念教學)
上課需請學生攜帶的物品	請穿著運動服、運動鞋、攜帶毛巾、水及替換衣物
其他注意事項	<p>1、所有課程教練會依學員實際上課程度、天候調整課程內容。</p> <p>2、不強制規範比賽規則,視情況而定</p>

- 六、課程材料費(耗材費)明細表：

材料費(耗材費)每位學生收 100 元

# 授 課 計 畫 書

一、課程名稱：捲捲毛根可愛手作

二、授課老師：李 雨 蓁（亞特波仕跨科際美感教育教學團隊）

三、參加年級：\_\_1-6\_\_年級。

四、課程簡介：馬卡龍色的毛根扭扭棒，帶大家一起折出美味的草莓吊飾與草莓麻布袋、可愛杯子蛋糕寶盒、彩虹冷杉小夜燈，以及孩子們最喜愛的寶可夢精靈球。另外課程中還會做出一整套的時尚包包耳環配件組！

《捲捲毛根》不僅可以做出很多可愛的吊飾，也可以搭出時尚風格成為時尚小達人喔！

五、課程內容：如下表。

次數	課 程 內 容	實物照片 (完成作品或當次上課教材)
1	《美味杯子蛋糕》 馬卡龍色的毛根，一樣可以創作出甜滋滋的奶油杯子蛋糕，一起用毛根與巧手製作一份份美味杯子蛋糕。	
2	《彩虹冷杉小夜燈 1》 毛根結合彩虹冷杉組合，讓晚上怕黑的你，有小夜燈的陪伴不再怕黑，不僅提供柔和的光源，還能營造出舒適的環境，非常適合在昏暗的空間使用。	 
3	《彩虹冷杉小夜燈 2》 夜燈再裝飾一些可愛彩色毛球，白天會伴你有個美麗心情，到了夜晚還能安穩的伴你入眠。	
4	《寶可夢球》 在精靈寶可夢冒險裡不可或缺的道具「精靈球」。捕捉寶可夢、將寶可夢放到球裡帶著走……你最喜歡那隻寶可夢呢？用自己製作的精靈球，抓到自己最喜愛的寶可夢！每個人都會是厲害的寶可夢訓練家。	

次數	課程內容	實物照片 (完成作品或當次上課教材)
5	《綺麗蛋糕盒1》 好吃的蛋糕上面可以放些什麼呢？奶油、棒棒糖、水果、還有美味的花朵糖片，是的，這都是用扭扭棒扭出來了唷！	
6	《綺麗蛋糕盒2》 用馬卡龍色的綺麗毛根，在上面，你可以盡情的裝飾喜愛的蛋糕口味，它還能是一個實用的小盒子呢！	
7	《莓天好心情-草莓毛根掛飾1》 草莓象徵意義不僅僅是水果，它具有幸福、甜蜜、享受、愉悅等正面的意義。帶著草莓裝飾每天都能擁有一整天的好心情。	
8	《莓天好心情-造型草莓麻布提袋2》 草莓好心情，還可以用毛線針自己縫製可愛的小草莓，你喜歡點點造型？還是粉色的呢？再加上毛球的組合，搭配在麻布提袋上實用又可愛，每天都會想帶著這個袋袋出門哦！	
9	《花舞蝶時尚飾品組》 七彩毛球和馬卡龍色的毛根組合出一套花與蝶的時尚飾品，另外再選擇自己喜歡的馬卡龍可愛小毛球，自己紮出一件屬於自專屬色彩的蝴蝶結髮飾吧！	
上課需請學生攜帶的物品		剪刀、工作圍裙

六、課程材料費(教材費)明細表：**每位學生材料費(教材費)收 1220 元**

項目	物品名稱	規格或廠牌	單位	數量	單價	金額
1	毛根(馬卡龍色)	0.6mm	枝	122	1.5	183
2	毛球	3cm	個	3	1	3
3	毛球	2cm	個	30	0.5	15
4	毛球	1cm	個	40	0.4	16
5	珍珠	0.6 半圓	顆	12	0.5	6

6	貼片		片	6	3	18
7	彩色鋼絲圈		圈	1	5	5
8	Led + 實木燈	6mm 暖光	個	1	200	200
9	雙面膠超大捲	20mm	捲	1	21	21
10	鍛帶	10mm 長 30cm	條	2	15	30
11	加厚 L 型文件夾		個	1	5	5
12	保麗龍球	5cm	顆	3	4	12
13	龍蝦扣掛繩		條	2	2	4
14	毛根-超密毛(加粗絨)	10mm	圈	1	60	60
15	花片		片	32	2	64
16	油珠	12mm	顆	26	3	78
17	木盒	直徑 10cm	個	1	100	100
18	鈴噹		顆	2	2	4
19	保麗龍膠	100ml	罐	1	30	30
20	kc 金龍蝦扣+八字扣		條	1	15	15
21	手藝線		捆	2	24	48
22	毛線針		枝	1	4	4
23	軟質不織布	10X10cm	片	4	10	40
24	麻布袋		個	1	70	70
25	紗質布	a4 大小	片	1	15	15
26	QQ 繩		捆	1	15	15
27	雙叉夾	5mm	個	1	12	12
28	彩色小保麗球		包	1	45	45
29	白 k 色雙圈連接圈	8mm	個	1	3	3
30	彈力線		圈	1	20	20
31	愛心珠		個	1	8	8
32	透明珠	10mm	個	2	4	8
33	羽毛		片	2	1.5	3
34	耳環扣		支	1	5	5
42	木製相框	4*6 吋	個	1	55	55
每位學生收費總金額					1220 元	



# 授課計畫書

一、課程名稱：進階創意 MV 舞蹈

二、授課老師：楊子霈

三、參加年級：4-6 年級。

四、課程簡介：(學習舞蹈一年半以上，或者上過老師的進階舞蹈課)

用專業現代舞的基本元素動作，來開發肢體律動、肌耐力與柔軟度，多元化的舞蹈種類學習，並運用現今流行 HITO 動感十足 mv 舞蹈與音樂來啟發孩子的潛在表演性。並藉由與他人互動，學會分享、學會等待，懂得尊重他人，培養生活中的好習慣。(預計教 1-3 首歌曲)。

五、課程內容：如下表。

次數	課 程 內 容
1	地板暖身-基本拉筋-肌耐力訓練-基本律動-mv 舞蹈編排
2	地板暖身-基本拉筋-肌耐力訓練-基本律動-mv 舞蹈編排
3	地板暖身-基本拉筋-肌耐力訓練-基本律動-mv 舞蹈編排
4	地板暖身-基本拉筋-肌耐力訓練-基本律動-mv 舞蹈編排
5	地板暖身-基本拉筋-肌耐力訓練-基本律動-mv 舞蹈編排-看舞蹈影片
6	地板暖身-基本拉筋-肌耐力訓練-基本律動-mv 舞蹈編排
7	地板暖身-基本拉筋-肌耐力訓練-基本律動-mv 舞蹈編排-看舞蹈影片
8	總複習
9	課堂成果錄影
上課需請學生攜帶的物品	※勿穿裙子。 ※室內乾淨可跳舞的運動鞋、毛巾、水。 ※女生綁起頭髮

## 授課計畫書

一、社團名稱：羽球 A

二、授課老師：陳彩鳳

三、課程簡介：羽球運動是一項全身性的鍛鍊，不但增強心肺功能，更可協調神經系統，合理運用各種擊球技術，在球場上往返對擊，極大地鍛鍊了上肢、下肢和腰部的力量，讓人眼明手快，肢體靈活協調性高。

四、課程內容：

次數	授課內容
1	羽球介紹 自行練習法 正反拍
2	正反拍練習 發球練習
3	正前後打法練習 發球練習
4	單打打法 裁判練習
5	正、反、前後打法練習 發球練習
6	雙打打法介紹 練習
7	雙打裁判範圍
8	單、雙打練習
9	分組比賽
上課需要攜帶的物品	毛巾、水，自備球拍佳，可帶件衣服替換，以防感冒。
其他注意事項	請準時上課，不到請記得請假。

五、課程材料費(耗材費)明細表：

**每位學生材料費(耗材費)每位學生收 100 元**

# 授課計畫書

一、 課程名稱：直排輪 A

二、 授課老師：克里斯師資團隊

三、 參加年級：1-6 年級。

四、 課程簡介：直排輪運動是近年來廣受青少年喜愛的競技運動之一，可藉此提升孩童參與運動之動機，達到強健體魄、促進身心健康的目的。

五、 課程內容：如下表。

次數	課 程 內 容
1	安全須知，器材介紹，裝備穿脫 站立，起立，安全跌倒，基礎前溜
2	基礎前溜、轉彎、煞車
3	蹲溜、前葫蘆
4	蹲溜與前葫蘆過樁
5	S 型、S 型過樁
6	單腳溜與單腳直線過樁
7	跪煞與前葫蘆煞車
8	跳躍與跳躍過樁
9	測時與競賽
上課需請學生攜帶的物品	自備直排輪全套裝備，亦可請教練代購 裝備內容：直排輪鞋、安全帽、護具(護膝、護肘、護掌)，缺一不可。
其他注意事項	上課須配戴全套護具並聽從教練指示。 代購裝備請洽陳教練 0927-171-716




# 授課計畫書

- 一. 課程名稱：古人說『啥米』
- 二. 授課老師：李佳紘
- 三. 參加年級： 2~6 年級
- 四. 課程簡介：

古人到底在說什麼呢？唐詩中，除了寄情、寓意之外，有很多是描述美妙的景色，講義中有豐富的圖片，讓孩子直觀的瞭解。

課程中用最簡單的方法來讀懂古人，獨一無二的解構式教學，在學習的過程同時累積對字的了解，字義、詞義、譯句到整首詩的全譯，扎實的學習。

次數	課程內容	實物照片(完成作品或當次上課教材)
1	介紹及執行方法	
2	唐詩：相思	
3	唐詩：雜詩	
4	唐詩：鳥鳴澗	
5	唐詩：辛夷塢	
6	唐詩：終南望餘雪	
7	唐詩：宿建德江	
8	唐詩：絕句（二）	
9	唐詩：送別	
上課需請學生攜帶的物品		文具用品、水壺、請自備辭典 建議使用【翰林】25k 新無敵國語辭典
其他注意事項		國語辭典，若需代購可洽老師 0922122959

- 五. 課程材料費(教材費明細表)：

**每位學生材料費(教材費)每位學生收 200 元**

項目	物品名稱	規格或廠牌	單位	數量	單價	金額
1	課程講義	影印/裝訂	份	1	200	200
	每位學生收費總金額					200

# 授課計畫書

一、課程名稱：可愛卡通羊毛氈創作

二、授課老師：簡鈺環

三、參加年級：1-6 年級。

四、課程簡介：立體羊毛氈創作，是一種加法雕塑創作，亦可訓練孩子小肌肉及精細操作，從立體作品創作中學習比例、結構、色彩等等的美感訓練，羊毛氈也能混色，可以做出相當有趣有個人特色的作品。

五、課程內容：如下表。

次數	課程內容	實物照片 (完成作品或當次上課教材)
1	動物造型杯墊	
2	瑪利歐蘑菇	
3	大耳狗造型羊毛氈	
4	貓咪造型羊毛氈	
5	卡皮巴拉粽子羊毛氈	
6	線條小狗羊毛氈	
7	小鳥造型羊毛氈	
8	吉伊卡哇羊毛氈吊飾	
9	小熊造型羊毛氈小玩偶	
上課需請學生攜帶的物品		請學生自備保存作品用的盒子或容器

六、課程材料費(教材費)明細表：

每位學生材料費(教材費每位學生收 \$1000 元)

項目	物品名稱	規格或廠牌	單位	數量	單價	金額
1	各色羊毛	台製	團	16	\$45	\$720
2	專用戳針	台製	支	8	\$5	\$40
3	海綿工作台	台製	個	2	\$30	\$60
4	牛皮指套	台製	個	2	\$30	\$60
5	五金配件 (彈簧/證件扣/不織布杯墊/圓鏡/圓形環/便簽夾)	台製	種	6	\$20	\$120
	每位學生收費總金額					\$1000

# 授課計畫書

一、課程名稱：科學 Fun 手作


二、授課老師：千碩師資團隊

三、參加年級：1-6 年級。

四、課程簡介：本社團期望學生能從生活情境推進對科學知能的理解，以 Kolb 經驗學習圈的科學探究方式，帶領學童認識不同教具背後的科學概念，並透過實際動手組裝與競賽活動驗證彈力、輪軸、齒輪、慣性等物體運動模式與原理，深化學童科學實力。

五、課程內容：如下表。

次數	課程內容	實物照片(完成作品或當次上課教材)
1	<p>【相見歡】師生認識與課程介紹</p> <p>一、夢想發射器</p> <p>【引導活動】飛行器的發展歷史</p> <p>【組裝活動】Fun Maker—製作紙飛機</p> <p>【組裝活動】Fun Maker—組裝發射把手</p> <p>【組裝活動】Fun Maker—組裝發射軌道</p> <p>【探究活動】白努利原理</p> <p>【探究活動】發射角度與飛行高度、距離的關係</p> <p>【競賽活動】紙飛機飛行大賽</p>	<p>夢想發射器</p> 
2	<p>二、歡樂摩天輪</p> <p>【引導活動】認識生活中的摩天輪的種類</p> <p>【組裝活動】Fun Maker—組裝摩天輪座艙</p> <p>【組裝活動】Fun Maker—組裝本體機構(I)</p>	<p>歡樂摩天輪</p> 
3	<p>【組裝活動】Fun Maker—組裝本體機構(II)</p> <p>【組裝活動】Fun Maker—組裝底盤支架</p>	
4	<p>【組裝活動】Fun Maker—組裝馬達機構</p> <p>【探究活動】探究輪軸的省時或省力</p> <p>【探究活動】探究齒輪的功能與用途</p> <p>【競賽活動】色彩繽紛摩天輪</p>	
5	<p>三、飛輪胖胖車</p> <p>【引導活動】生活中的慣性</p> <p>【組裝活動】Fun Maker—拆卸教具零件</p> <p>【組裝活動】Fun Maker—組裝飛輪機構</p> <p>【組裝活動】Fun Maker—組裝齒輪組</p> <p>【組裝活動】Fun Maker—組裝前輪、後輪</p> <p>【組裝活動】Fun Maker—結合車體本身</p> <p>【探究活動】探討飛輪與齒輪之間的關係</p> <p>【探究活動】探討飛輪如何儲存能量</p> <p>【競賽活動】儲存動能競速賽</p>	<p>飛輪胖胖車</p> 

次數	課程內容	實物照片(完成作品或當次上課教材)
6	四、風車小精靈 【引導活動】認識生活中的風力 【組裝活動】Fun Maker—拆卸教具零件 【組裝活動】Fun Maker—製作手搖風扇組 【組裝活動】Fun Maker—組裝 A～D 齒輪箱	風車小精靈  
7	【組裝活動】Fun Maker—組裝領航員、駕駛艙 【組裝活動】Fun Maker—組裝巨輪、足部組合 (一) 風力遊艇 【組裝活動】Fun Maker—組裝遊艇本體 【組裝活動】Fun Maker—安裝 A 齒輪箱 【組裝活動】Fun Maker—安裝領航員 【實作活動】實際操作風力遊艇 (二) 機器人 【組裝活動】Fun Maker—安裝 B 齒輪箱 【組裝活動】Fun Maker—組裝機器人本體 【組裝活動】Fun Maker—安裝機器人足部 【組裝活動】Fun Maker—結合領航員 【實作活動】實際操作機器人	
8	(三) 鑽孔怪物 【組裝活動】Fun Maker—組裝鑽空車本體 【組裝活動】Fun Maker—安裝 C 齒輪箱 【組裝活動】Fun Maker—安裝巨輪 【組裝活動】Fun Maker—安裝領航員 【實作活動】實際操作鑽孔怪物 (四) 四腳獸 【組裝活動】Fun Maker—組裝四腳獸本體 【組裝活動】Fun Maker—安裝 C 齒輪箱 【組裝活動】Fun Maker—結合領航員與駕駛艙 【組裝活動】Fun Maker—組合四肢 【實作活動】實際操作四腳獸	
9	(五) 翱翔機 【組裝活動】Fun Maker—組裝翱翔機本體 【組裝活動】Fun Maker—安裝 A、B 齒輪箱 【組裝活動】Fun Maker—安裝領航員與足部 【實作活動】實際操作翱翔機 (六) 巨輪三輪車 【組裝活動】Fun Maker—組裝三輪車本體 【組裝活動】Fun Maker—安裝 D 齒輪箱 【組裝活動】Fun Maker—結合領航員與駕駛艙 【組裝活動】Fun Maker—安裝巨輪 【實作活動】實際操作巨輪三輪車 【探究活動】探究齒輪組的功能與用途 【探究活動】探究風力與齒輪之間的關係 【小結】反思回饋與心得分享	
上課需請學生攜帶的物品		彩色筆或色鉛筆

六、 課程材料費(教材費)明細表：

每位學生材料費(教材費)每位學生收\_2000\_元

項目	物品名稱	規格或廠牌	單位	數量	單價	金額
1	夢想發射器		台	1	300	300
2	歡樂摩天輪		台	1	550	550
3	飛輪胖胖車		台	1	350	350
4	風車小精靈		台	1	800	800
	每位學生收費總金額					2000



# 授課計畫書

一、課程名稱：開心烏克麗麗 A

二、授課老師：廖健達

三、參加年級：1-6 年級。

四、課程簡介：讓你輕鬆自彈自唱夏威夷烏克麗麗。

次數	課程內容
1	初階 認識烏克麗麗 進階 複習和弦 C Am Dm G7
2	初階 音程介紹 do re mi 進階 歌曲練習 晴天
3	初階 歌曲練習 豆豆龍 龍貓 進階 歌曲練習 the lazy song
4	初階 歌曲練習 小蜜蜂 小星星 進階 歌曲練習 簡單愛
5	初階 總複習+驗收 進階 總複習+驗收
6	初階 認識和弦 F G7 C Am 進階 民謠節奏刷法
7	初階 基礎節奏練習 小手拉大手 進階 進階節奏練習 寧夏
8	初階 歌曲練習 小城夏天 進階 歌曲練習 囂張
9	初階 歌曲練習 我喜歡你 進階 歌曲練習 可不可以
上課需請學生攜帶的物品	
講義 烏克麗麗 文具 筆記本	

# 授課計畫書

一、 課程名稱：\_\_益智桌遊\_\_



二、 授課老師：李青蕙

三、 參加年級：\_\_1-6\_\_年級。

四、 課程簡介：我們會讓孩子們分組進行遊戲，在遊戲進行的過程中，培養出團隊合作、邏輯思考、反應訓練、口語表達、記憶加強以及勝不驕、敗不餒的謙卑態度，並讓孩子們透過桌遊拉近人與人之間的距離，創造出更多的歡樂與歡笑。

五、 課程內容：如下表。

次數	課 程 內 容	實物照片(完成作品或當次上課教材)
1	桌遊禮儀與上課規則 1. 桌遊-狂龍祕寶 2. 桌遊-農場趴踢 3. 桌遊-豬豬巴別塔 4. 桌遊-怪盜對決	
2	1. 桌遊-動物通緝令 2. 桌遊-貪心農夫 3. 桌遊-小早川 4. 桌遊-動手不動口	
3	1. 桌遊-奶油還是派 2. 桌遊-最高警戒 3. 桌遊-什麼不見啦 4. 桌遊-精靈的惡作劇	
4	1. 桌遊-找找醜比頭 2. 桌遊-原色碰撞 3. 桌遊-風聲 4. 桌遊-我們都是模範生	
5	1. 桌遊-神奇小馬 SS 2. 桌遊-動物消消樂 3. 桌遊-黏黏變色龍 4. 桌遊-格格不入	
6	1. 桌遊-小白世紀 2. 桌遊-政變疑雲 3. 桌遊-珍奶大王 4. 桌遊-不要命的冒險	
7	1. 桌遊-埃及王 2. 桌遊-SOLO 3. 桌遊-心靈同步 4. 桌遊-鼠國稱王	

次數	課程內容	實物照片(完成作品或當次上課教材)
8	1. 桌遊-快手疊杯 2. 桌遊-傻傻玩 3. 桌遊-拉密 4. 桌遊-從前從前	
9	1. 桌遊-矮人礦坑 2. 桌遊-打蒼蠅 3. 桌遊-出包魔法師 4. 桌遊-5秒定律	
上課需請學生攜帶的物品		文具、水壺
注意事項		最後一堂課會贈送每位學生一款正版桌遊。

六、課程材料費(耗材費)明細表：

每位學生材料費(耗材費)每位學生收\_\_\_\_\_ \$500\_\_\_\_\_元

項目	物品名稱	規格或廠牌	單位	數量	單價	金額
1	桌遊-狂龍祕寶(租借)		盒	1	\$30	\$30
2	桌遊-小早川 (租借)		盒	1	\$40	\$40
3	桌遊-什麼不見啦(租借)		盒	1	\$30	\$30
4	桌遊-找找醜比頭(租借)		盒	1	\$30	\$30
5	桌遊-神奇小馬 SS(租借)		盒	1	\$40	\$40
6	桌遊-小白世紀(租借)		盒	1	\$40	\$40
7	桌遊-埃及王(租借)		盒	1	\$30	\$30
8	桌遊-傻傻玩(租借)		盒	1	\$40	\$40
9	桌遊-矮人礦坑(租借)		盒	1	\$30	\$30
10	桌遊-格格不入 (租借)		盒	1	\$30	\$30
11	桌遊-原色碰撞 (租借)		盒	1	\$40	\$40
12	桌遊-政變疑雲(租借)		盒	1	\$40	\$40
13	桌遊-怪盜對決(租借)		盒	1	\$40	\$40
14	桌遊-農場趴踢(租借)		盒	1	\$40	\$40
每位學生收費總金額						\$ 500